



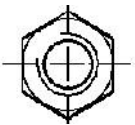
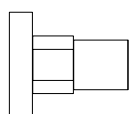

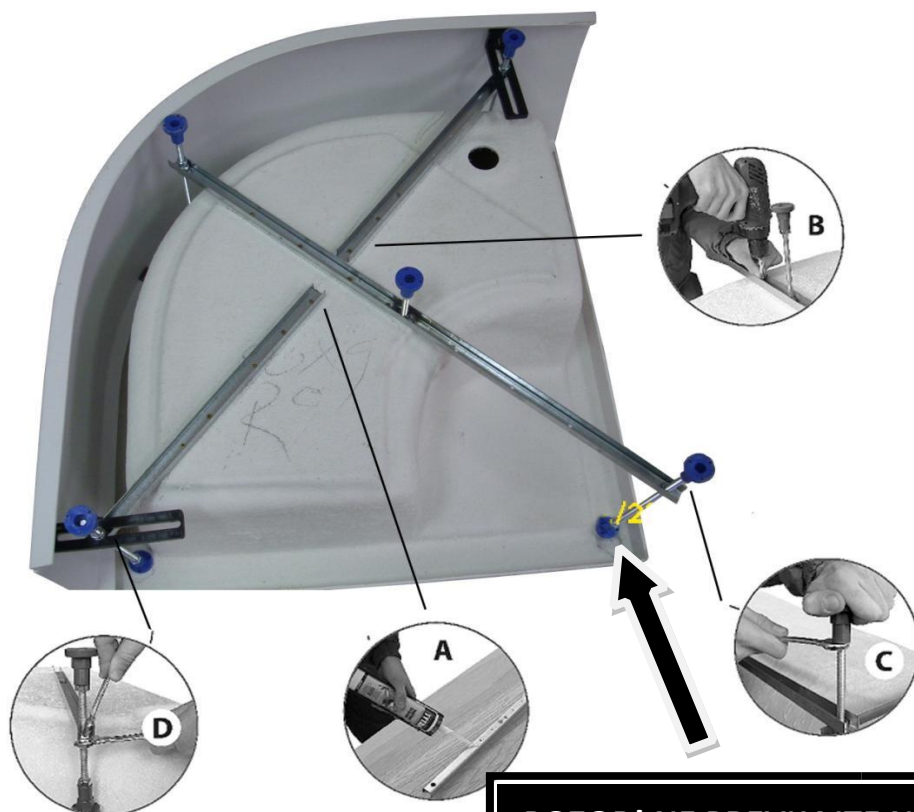


NAVODILA ZA MONTAŽO KOVINSKE PODKONSTRUKCIJE LPT11 - PKD

Deli	Količina	Skica
Profil z matico 20x20x0,8	1 kom	
Profil 20x20x0,8 cm	4 kom	
Navojna palica M10 37 cm	6 kom	
Navojna Palica M10 10 cm	1 kom	
Matica M10 26 kom/pcs		Plastične nogice 13 kom/pcs
		
		Vijak za iverico 4,5x18 15 kom/pcs
		

Navodila za montažo:

- Na vse profile, ki se stikajo z dnom kadi (do roba ojačitve dna), nanesite **sanitarni silikon na osnovi kisa**.
- Vijake za iverico privijte v majhne luknje ($\varnothing 5$). **Δ POZOR:** Vijake smete priviti **samo v ojačan del dna kadi!**
- Nastavite višino nogic na predpisano mero (približno 41 cm) in **previdno zategnite kontramatice**.
- Zategnite vse matice M10.
- Preverite višino vseh nogic z **vodno tehtnico**.



POZOR! NE PREVIJAJTE NOGIC V TELO KADI